

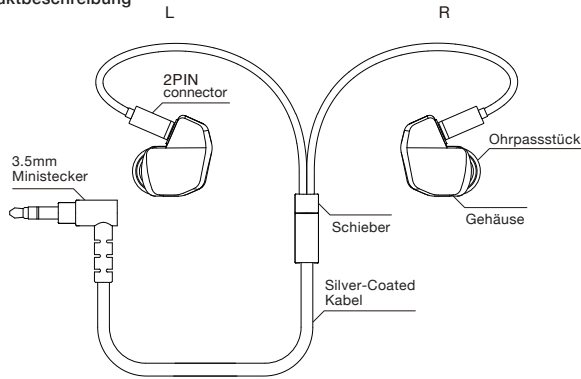
A6000

Benutzerhandbuch



Hersteller
final Inc.

Produktbeschreibung



Liste der im Paket enthaltenen Artikel

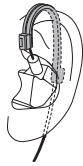
Ohrhörer, Transportbox, Ohrpassstücke, Ohrpassstücke Fall, Ohrbügel TYPE B

Zu den Ohrbügeln

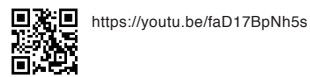
Die Verwendung der Ohrbügel sorgt für einen noch stabileren Sitz und reduziert zudem Berührungsgläusche.

-So verwenden Sie die Ohrbügel

Bitte stecken Sie die Ohrbügel auf das Kabel. Halten Sie dann die Basis des Verschlusses an den Ohrbügel fest, ziehen Sie die Klappe von oben über den Verschluss und drücken Sie diese nach unten, um sie zu fixieren. Führen Sie dann das Gehäuse des Ohrhörers in das Ohr ein, hängen Sie die Ohrbügel an das Ohr und stellen Sie die Passform ein. * Der Ohrbügel ist nicht zum Abnehmen gedacht. Bitte beachten Sie, dass durch wiederholtes Abnehmen die Klappe im Verriegelungsmechanismus leicht beschädigt werden kann. Wenn Sie den Ohrhörer häufig abnehmen müssen, verwenden Sie bitte die separat erhältlichen Ohrbügel vom Typ A.



Bitte scannen Sie den QR-Code oder rufen Sie den Link unten auf, um ein Anleitungsvideo anzusehen.



<https://youtu.be/faD17BpNh5s>

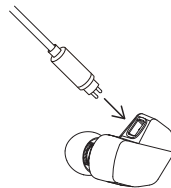
Hinweis zum abnehmbaren Kabel

• Die Anschlussklemme sollte nicht ständig verbunden oder getrennt werden. Wiederholtes Verbinden und Lösen der Anschlussklemme könnte zu einem Wackelkontakt durch eine abgenutzte oder beschädigte Anschlussklemme führen. Stellen Sie sicher, dass ein Verbinden oder Trennen nur bei einem Kabelbruch oder beim Austausch gegen andere von final verkaufte Kabel durchzuführen ist.

• Um eine Beschädigung der Anschlussklemme zu vermeiden, sind alle Teile beim Verbinden gerade zu halten.

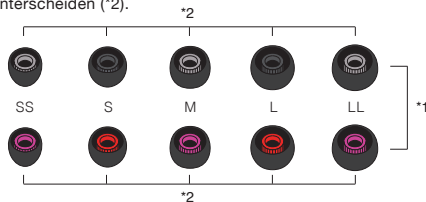
• Beim Abtrennen der Kabel nicht direkt am Kabel, sondern am Stecker ziehen (Teil aus Metall).

• Falls übermäßiger Verschleiß oder eine Beschädigung der Anschlussklemme festgestellt wurde, deckt die Garantie - selbst während der Gewährleistungsfrist - das Produkt nicht.



Bezüglich der Ohrpassstücke

Um die Unterscheidung zwischen Links und Rechts zu erleichtern, haben wir den Anschlussstücken unterschiedliche Farben gegeben; das Anschlussstück des einen Ohrpassstückes ist grau, das des anderen rot (*1). Wenn man die äußere Kuppel der Ohrpassstücke leicht zurückzieht, um die Farbe des Anschlussstückes zu überprüfen, kann man leicht zwischen Links und Rechts unterscheiden, selbst an Orten mit gedämpfter Beleuchtung. Da sich die Anschlussstücke der Ohrpassstücke benachbarter Größen farblich unterscheiden (die grauen Anschlussstücke sind abwechselnd dunkel- und hellgrau; die roten Anschlussstücke sind abwechselnd rot und rosa), ist es ebenfalls einfach, zwischen den Größen zu unterscheiden (*2).



Über die Transportbox

Öffnen Sie den Deckel der Box, legen Sie die Ohrhörer hinein und verschließen Sie wieder den Deckel. Stellen Sie sicher, dass die drei Verriegelungen gut eingerastet sind. Üben Sie keinem Druck auf die Transportbox aus oder drücken sie diese nicht zusammen. Der Deckel könnte aufgehen. Dies sollte unbedingt vermieden werden.

<https://youtu.be/Tb0mNscs6s>



Hinweise zur Verwendung

	WARNUNG	Die Nichtbeachtung des Inhalts dieses Hinweises kann zum Tod oder zu schweren Verletzungen führen.
	VERBOTEN	Das Produkt darf nicht während des Fahrens eines Fahrrads, Autos oder Motorrads getragen werden. Andernfalls können Verkehrsunfälle und/oder schwere Verletzungen die Folge sein.
	VERBOTEN	Dieses Produkt darf nicht beim Aufenthalt in Umgebungen verwendet werden, die die volle Aufmerksamkeit einfordern, z. B. in der Nähe von Bahnübergängen oder Kreuzungen, an denen beim Tragen des Produkts keine Geräusche von außen zu hören sind.
	VORSICHT	Die Nichtbeachtung des Inhalts dieses Hinweises kann zu Verletzungen oder zu Beschädigungen von in der Nähe befindlichen Haushaltsartikeln führen.
	VERBOTEN	Bei Verwendung der Ohrhörer darf die Wiedergabe nicht zu laut erfolgen. Bei zu lauter Wiedergabe über einen längeren Zeitraum kann das Hörvermögen beeinträchtigt werden. Bei 80 dB(A) muss die Dauer der Beschallung auf 40 Stunden pro Woche beschränkt werden, bei 89 dB(A) auf 5 Stunden pro Woche.
	VERBOTEN	Falls Hautreizungen auftreten, das Produkt nicht mehr verwenden und einen Arzt aufsuchen bzw. unseren Handelsvertreter konsultieren.
	VERBOTEN	Wenn die Lautstärke zu hoch ist, können andere Personen mithören. Achten Sie darauf, andere Personen nicht zu stören.

- Die Klangqualität wird durch die Positionierung des Ohrhörers im Ohr beeinflusst. Wir empfehlen, verschiedene Positionen durch Verschieben des Ohrhörers während der Wiedergabe von Musik auszuprobieren. So können Sie die Position finden, die den bevorzugten Klang ermöglicht. Nachdem Sie die günstigste Position gefunden haben, können Sie den Ohrhörer jedes Mal auf einfache Weise wieder dort platzieren. Bei einem Menschen unterscheidet sich die Form des rechten Ohres in der Regel von der des linken Ohres. Aus diesem Grund unterscheidet sich die beste Position für jedes Ohr ebenfalls.
- Wenn Sie den Ohrhörer aus dem Ohr nehmen, ist immer zuerst das Gehäuse festzuhalten und danach der Ohrhörer zu entfernen. Wenn am Kabel gezogen wird, kann ein Kabelbruch auftreten.
- Die Ohrhörer dürfen keinen starken Stößen ausgesetzt werden. Auch übermäßige Krafteinwirkungen auf das Kabel sind zu vermeiden. Falls es wegen nicht bestimmungsgemäßen Gebrauchs zu Schäden oder Funktionsstörungen am Produkt kommt oder ein Kabelbruch auftritt, erlischt die Produktgarantie.
- Wenn das Produkt dem direkten Sonnenlicht, hoher Luftfeuchtigkeit oder einer staubigen Umgebung ausgesetzt wird, kann es zu Schäden oder Funktionsstörungen kommen.
- Falls es zu Funktionsstörungen kommt, darf das Produkt nicht auseinander genommen werden.
- Der Ohrhöreranschluss ist nur für Stereowiedergabe vorgesehen. Wenn der Ohrhörer an eine Mono-Ausgangsbuchse angeschlossen wird, kann es sein, dass auf einer Seite nichts zu hören ist.

Wartung

Entfernen Sie vorsichtig Schmutz, der im Staubfilter festsetzt, indem Sie ihn auf die Spitze eines Zahnstochers stecken. Das Kabel kann hart werden, wenn es mit bestimmten chemischen Stoffen und insbesondere mit den natürlichen Ölen der menschlichen Haut in Kontakt kommt. Wischen Sie das Kabel nach der Verwendung des Produkts mit einem weichen, feuchten Tuch ab. Verwenden Sie keine alkoholhaltigen Feuchttücher, da dies zur Verhärtung des Produkts führen kann. Verwenden Sie auch keine alkoholfreien Feuchttücher, da diese eine Vielzahl anderer Zusätze enthalten können, die das Produkt beeinträchtigen können.



Garantie und Kundendienst

Die Gültigkeit der Garantie für dieses Produkt beläuft sich auf 1 Jahr ab dem Kaufdatum. Während der Garantiezeit werden wir das Produkt gemäß den untenstehenden Bedingungen reparieren. Die Gewährleistung gilt nur in dem Land, in dem das Produkt erworben wurde. Bei Fragen zu Reparaturen wenden Sie sich bitte an das Geschäft, in dem Sie das Produkt gekauft haben oder kontaktieren Sie uns über unsere Website unter „KONTAKT“.

1. Während der Garantiezeit wird das Produkt von uns kostenlos repariert, wenn es trotz der Beachtung aller Hinweise in der Bedienungsanleitung und der Hinweise in den Abschnitten „Warnung“ und „Vorsicht“ zu Mängeln kommt.
2. In nachfolgenden Fällen ist eine Reparatur selbst in der Garantiezeit kostenpflichtig:
 - (1) Der Original-Kaufbeleg oder ein anderer Nachweis mit Angabe des Kaufdatums wurde nicht vorgelegt.
 - (2) Es stellt sich heraus, dass das Produkt von einem Dritten oder Kunden, der nicht unser Unternehmen oder einer unserer autorisierten Stellen ist, verändert, zerlegt oder repariert wurde.
 - (3) Die Ohrhörer wurden einem starken Stoß ausgesetzt oder sind nass geworden. Produktversagen oder Kabelbruch durch übermäßige Krafteinwirkung auf die Kabel.
 - (4) Versagen aufgrund von Feuer, Erdbeben, Wind, Überschwemmung, Blitzschlag oder anderer höherer Gewalt, menschlichem Versagen, Diebstahl oder Angriffe durch Viren und Malware.
 - (5) Reparatur von Kratzern auf der Oberfläche des Gehäuses oder Reparatur des Gehäuses selbst.
3. Wir haften nicht für mutwillig oder fahrlässig verursachte Schäden, sowie Folgeschäden aufgrund einer unsachgemäßen Bedienung oder nicht zulässiger Nutzung des Produktes. Einen Erstattungsanspruch, welcher den Kaufpreis des Produktes übersteigt, kann nicht geltend gemacht werden.

Kontakt

Bitte benutzen Sie für Anfragen das Kontaktformular auf unserer website :

<https://final-inc.com/pages/lang-contact>

Technische Daten

Produktcode	FI-A6DPLD	Impedanz	18 Ω
Gehäuse	ABS	Empfindlichkeit	101 dB/mW
Treiber	Dynamisch	Gewicht / Kabellänge	24 g / 1.2 m